

Profiel van de personen in het opvangnetwerk van Fedasil op 31 januari 2016

Nota in het kader van de coördinatieopdracht monitoring asielinstroom van het Agentschap Integratie en Inburgering

Publicatiedatum: 26 februari 2016

Inhoud

Samenvatting.....	1
Inleiding.....	3
1. Nationaliteit.....	4
2. Geslacht.....	5
3. Leeftijd.....	6
4. Gezinssituatie	7
5. Verblijfsstatus van de opgevangen personen	10
6. Vergelijking met december 2015	11
7. Contact	12

Samenvatting

Voorliggende nota beschrijft de kenmerken van personen in het opvangnetwerk van Fedasil op 31 januari 2016. Op dat moment werden 17.372 personen opgevangen in Vlaanderen en Brussel.

70% van alle opgevangen personen had op dat moment de Irakese, Syrische of Afghaanse nationaliteit.

72% van de opgevangen asielzoekers is man. Voornamelijk bij de opgevangen asielzoekers uit Afghanistan, Pakistan, Irak, Eritrea en Syrië is het aandeel mannen bijzonder hoog.

Meer dan de helft van de opgevangen asielzoekers is jonger dan 25 jaar oud. 29% is zelfs jonger dan achttien.

Bij de minderjarigen is 22% niet-begeleide minderjarige vreemdeling. 97% van hen zijn jongens. Vier vijfde van de niet-begeleide minderjarige vreemdelingen in opvang is afkomstig uit Afghanistan.

Ruim de helft van de opgevangen asielzoekers is alleenstaand: alleenstaande man (38%), alleenstaande vrouw (4%) of niet-begeleide minderjarige vreemdeling (9%). De andere asielzoekers worden opgevangen samen met andere gezinsleden. Hierbinnen zijn er verschillen naar nationaliteit: Syriërs komen vaker in gezinsverband (ruim de helft), bij Somaliërs valt het grote aandeel alleenstaande vrouwen op en bij Afghanen het groot aandeel niet-begeleide minderjarige vreemdelingen.

Nieuw in deze nota is dat we over cijfers beschikken over de verblijfsstatus van de opgevangen personen. 86,5% zijn asielzoekers die nog wachten op hun beslissing. 6,7% is erkend als vluchteling of kreeg de subsidiaire beschermingsstatus. Bij 5,8% van de personen in opvang is de bescherming geweigerd. 1% heeft een andere verblijfsstatus.

Het aantal opgevangen personen steeg tussen november en december met 10,5%. Van de drie belangrijkste nationaliteiten is de stijging het grootst bij de Afghanen: + 17,3%. Wat de andere aspecten betreft (geslachtsverhouding, leeftijd, gezinssituatie) zijn er geen uitgesproken veranderingen in vergelijking met een maand eerder.

Inleiding

Het cijfermateriaal voor deze nota is gebaseerd op een databestand van Fedasil, de federale instantie die instaat voor de opvang van asielzoekers tijdens hun procedure. Het bestand bevat, per persoon (anoniem), een aantal kenmerken: nationaliteit, geslacht, leeftijd, gezinssituatie, verblijfsstatus en verblijfsduur in het netwerk van de opvang. Dit bestand laat toe om de opgevangen asielzoekers aan de hand van deze kenmerken te beschrijven. Het bestand dat in deze nota gebruikt wordt geeft de situatie weer op 31 januari 2016. Op dat moment werden in Vlaanderen en Brussel 17.372 personen opgevangen. Het is die groep die in deze nota beschreven wordt.

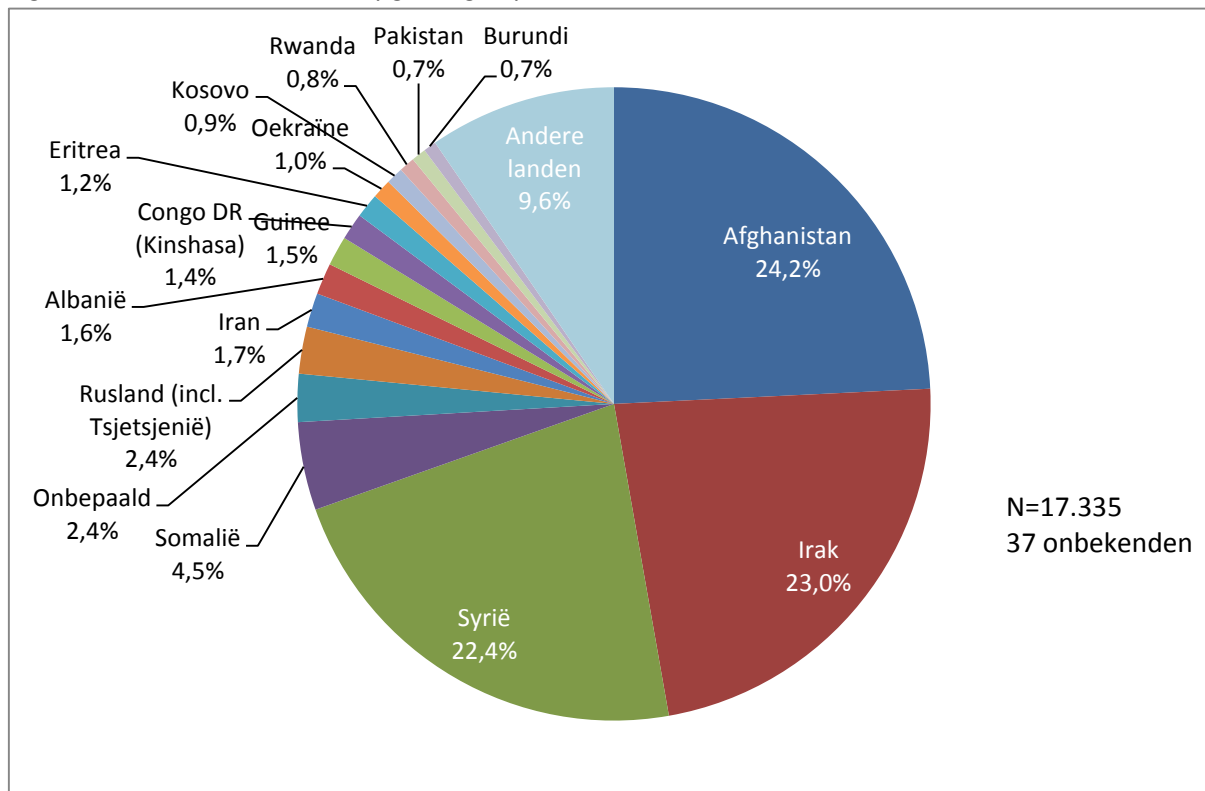
Deze nota volgt het stramien van een eerdere nota die de situatie beschreef op 31 december 2015. Nieuw in deze nota is dat we over cijfers beschikken m.b.t. de verblijfsstatus van de opgevangen personen. Wegens een groot aantal onbekenden, namen we in deze nota niet de cijfers op over de verblijfsduur in het opvangnetwerk.

In een laatste paragraaf maken we een vergelijking met de situatie op 31 december 2015.

1. Nationaliteit

Drie nationaliteiten maken elk ruim twintig procent van het totaal aantal opgevangen personen uit: Irak, Afghanistan en Syrië. Samen maken ze 69,6% van het totaal aantal personen in de opvang uit. De overige 30,4% is verdeeld over nog eens 85 verschillende nationaliteiten. Nationaliteiten met minder dan honderd personen worden in de grafiek gegroepeerd onder de categorie 'andere landen'.

Figuur 1. Nationaliteit van de opgevangen personen in Vlaanderen en Brussel



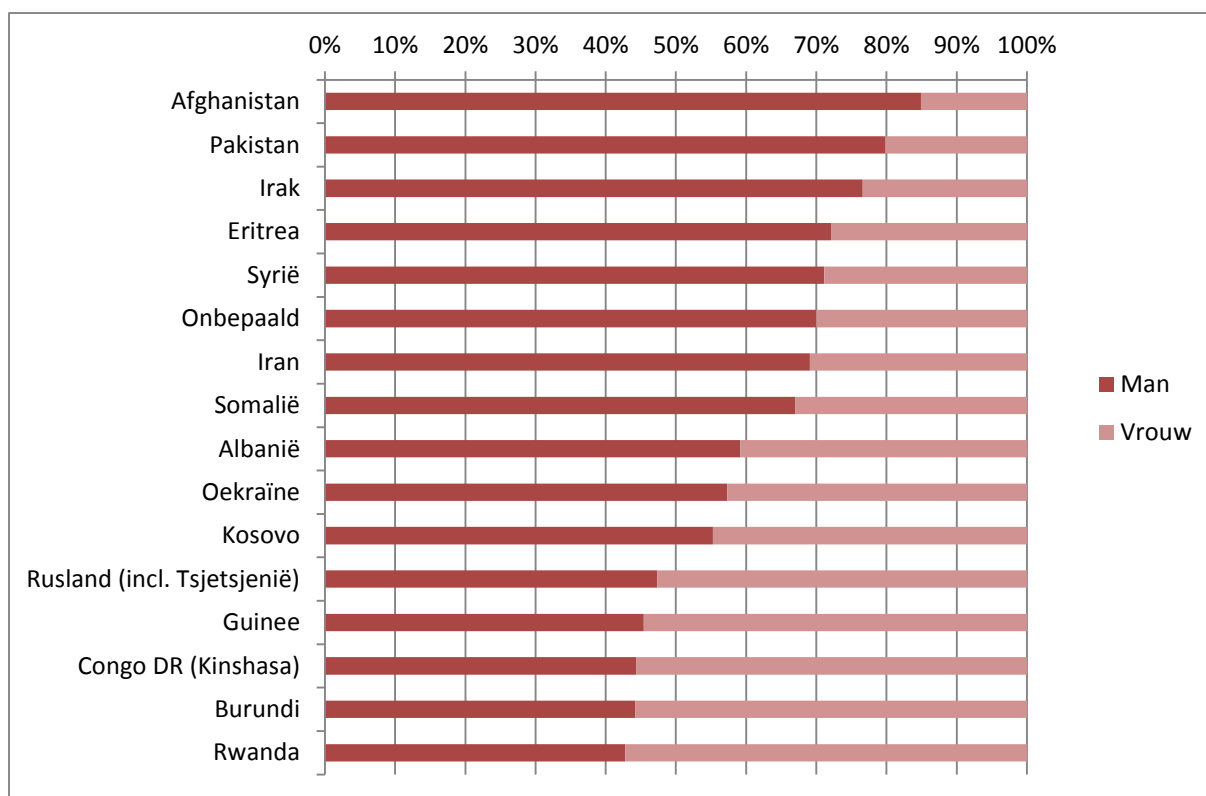
Bron: Fedasil, verwerking Agentschap Integratie en Inburgering; cijfers voor 31 januari 2016

2. Geslacht

Van 17.342 personen is het geslacht genoteerd in het bestand (er zijn 30 onbekenden): 12.506 zijn man (72,1%) en 4.836 zijn vrouw (27,9%).

Figuur 2 toont dat het overwicht aan mannen verschilt per nationaliteit¹. Het overwicht van de mannen situeert zich met name bij personen uit Afghanistan, Irak en Syrië. Omdat deze nationaliteiten het talrijkst zijn in de opvang stuwten ze het percentage mannen voor het volledige bestand de hoogte in. Voor de Europese nationaliteiten is er meer evenwicht in de verhouding tussen de geslachten. Een aantal nationaliteiten uit Centraal-Afrika telt verhoudingsgewijs zelfs meer vrouwen.

Figuur 2. Aandeel mannen en vrouwen voor verschillende nationaliteiten van de opgevangen asielzoekers in Vlaanderen en Brussel



Bron: Fedasil, verwerking Agentschap Integratie en Inburgering; cijfers voor 31 januari 2016

¹ Enkel de nationaliteiten met meer dan honderd personen zijn opgenomen.

3. Leeftijd

Het gaat over een erg jonge populatie, tabel 1 toont dat 51,8% jonger is dan 25 jaar. 29,4% is zelfs jonger dan achttien. Hierbij noteren we ook dat van deze 5.100 minderjarigen 1.129 niet begeleid zijn: zij behoren tot de categorie niet-begeleide minderjarige vreemdelingen (NBMV). Van alle minderjarigen in de opvang is dat 22,1%, meer dan één op vijf.

Nog een aantal andere gegevens over deze NBMV:

- 80,5% van alle NBMV is tussen zestien en achttien, 18,2% is tussen twaalf en vijftien en 1,2% is jonger dan twaalf.
- Jongens zijn met 96,8% veruit in de meerderheid, er zijn 36 niet-begeleide meisjes in het netwerk.
- 80,0% komt uit Afghanistan.

Te noteren valt dat we onder de volwassenen nog 377 personen vinden voor wie de gezinssituatie 'NBMV jongen/meisje' is. Van deze 377 personen is 93% net 18 jaar oud. Het kan gaan om personen die bij aankomst minderjarig waren, en intussen meerderjarig werden. Het kan eveneens gaan om personen die na onderzoek meerderjarig bleken te zijn, maar hun aanvraag deden als NBMV.

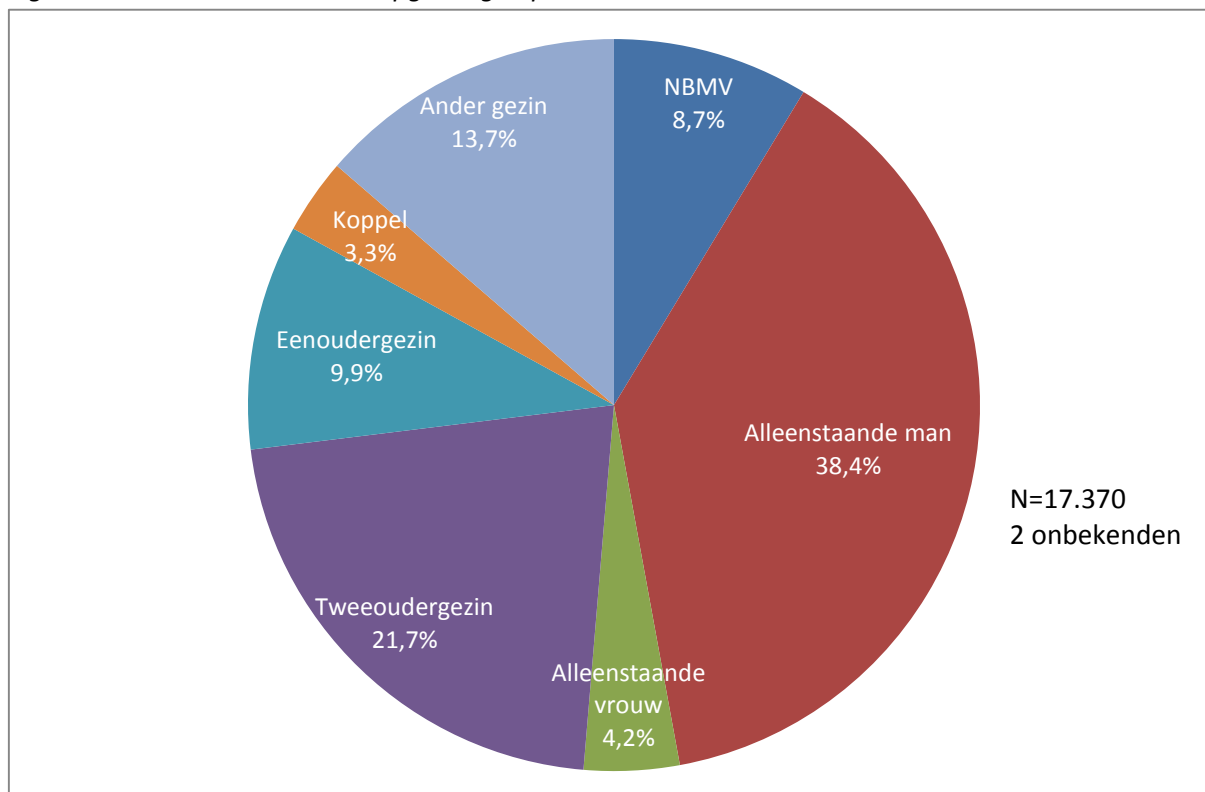
Tabel 1. Opgevangen personen in Vlaanderen en Brussel naar leeftijd

Leeftijdsgroep	Aantal	Percentage
0-2	644	3,7%
3-5	856	4,9%
6-11	1.353	7,8%
12-17	2.247	12,9%
18-24	3.898	22,4%
25-49	7.439	42,8%
50-64	687	4,0%
65+	248	1,4%
Totaal	17.372	100,0%

Bron: Fedasil, verwerking Agentschap Integratie en Inburgering; cijfers voor 31 januari 2016

4. Gezinssituatie

Figuur 3. Gezinssituatie van de opgevangen personen in Vlaanderen en Brussel



Bron: Fedasil, verwerking Agentschap Integratie en Inburgering; cijfers voor 31 januari 2016

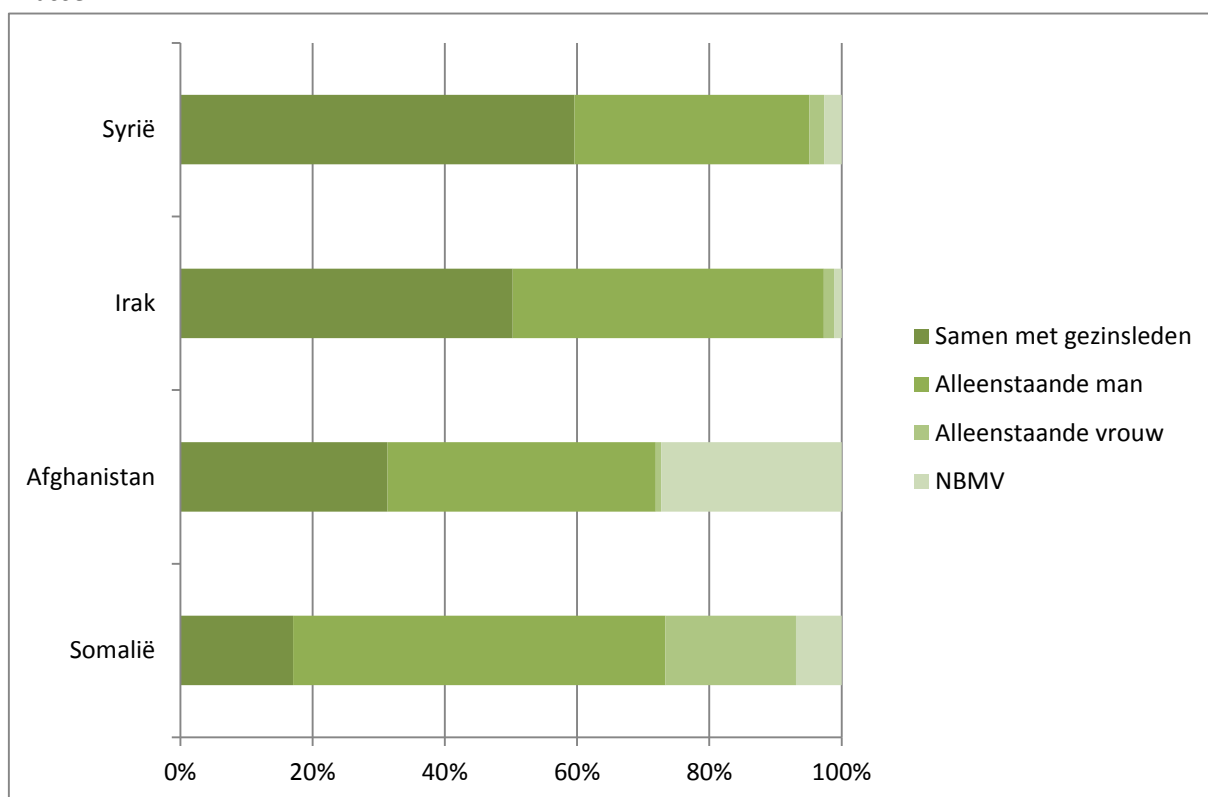
Figuur 3 geeft per persoon weer in welke gezinssituatie hij verkeert in de opvang. Ruim de helft is alleen: als man (38,4%), als vrouw (4,2%) of als NBMV (8,7%), samen 51,3%. Het overige deel (48,7%) is samen met andere gezinsleden: tweeoudergezin met kinderen, eenoudergezin met kinderen, koppel of anders samengesteld gezin.

Zoals toegelicht in de vorige paragraaf, vinden we in totaal 1.506 personen terug met de gezinssituatie 'NBMV jongen/meisje'. Van hen is 377 meerderjarig, 1.129 is minderjarig.

Figuur 4 toont een aantal verschillen in gezinssituatie tussen de nationaliteiten.

- Syriërs komen het vaakst met gezinsleden (59,6%), gevolgd door Irakezen (50,3%) en Afghanen (31,3%)
- Opmerkelijk voor Afghanistan is het groot aandeel NBMV. Opmerkelijk voor Somalië is het groot aandeel alleenstaande vrouwen.

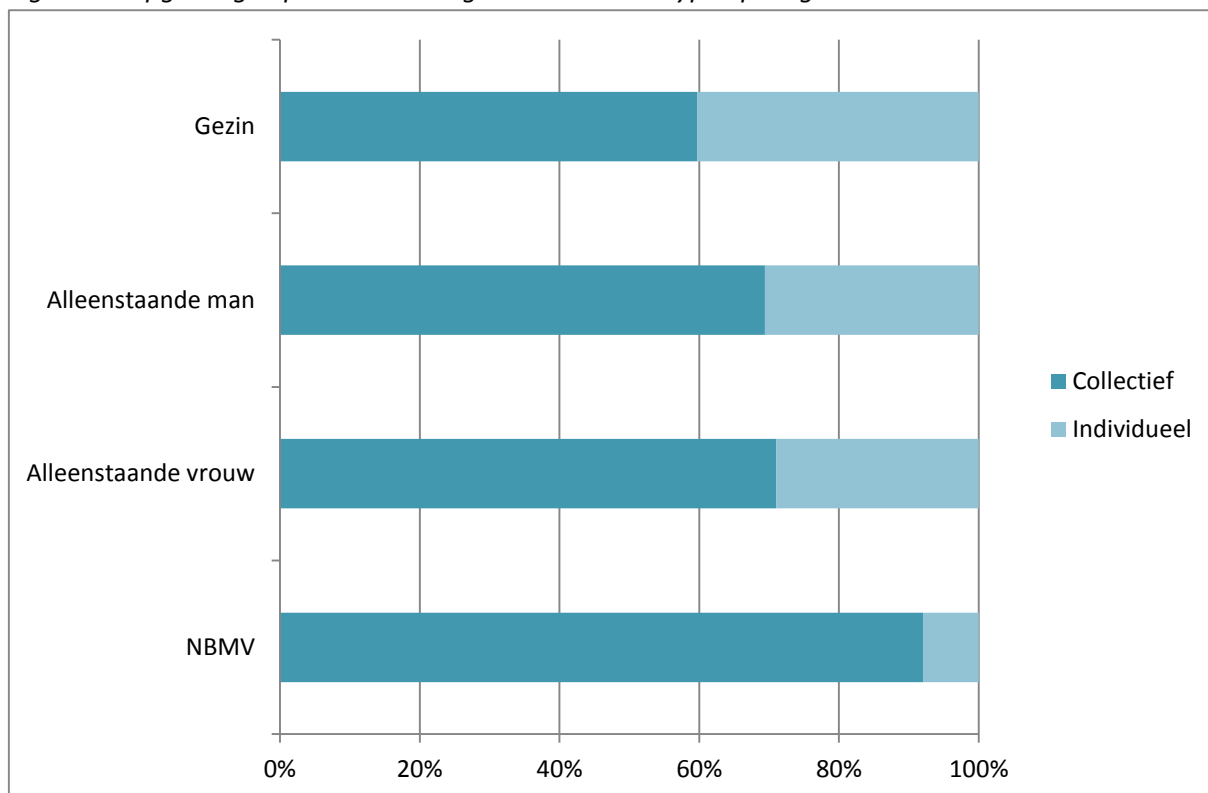
Figuur 4. Gezinsituatie voor vier nationaliteiten van de opgevangen personen in Vlaanderen en Brussel



Bron: Fedasil, verwerking Agentschap Integratie en Inburgering; cijfers voor 31 januari 2016

De volgende grafiek toont de gezinsituatie per opvangtype. Twee derde van alle asielzoekers wordt collectief opgevangen (67,3%) en één derde (32,7%) individueel, voornamelijk in lokale opvanginitiatieven beheerd door de OCMW's. De meerderheid van gezinnen verblijft in een collectieve opvangvorm (59,7%), maar dat is verhoudingsgewijs minder dan andere gezinsvormen: alleenstaande mannen (71,1%), alleenstaande vrouwen (69,3%) en NBMV (92,0%) worden vaker in collectieve centra opgevangen.

Figuur 5. Opgevangen personen naar gezinssituatie en type opvang in Vlaanderen en Brussel



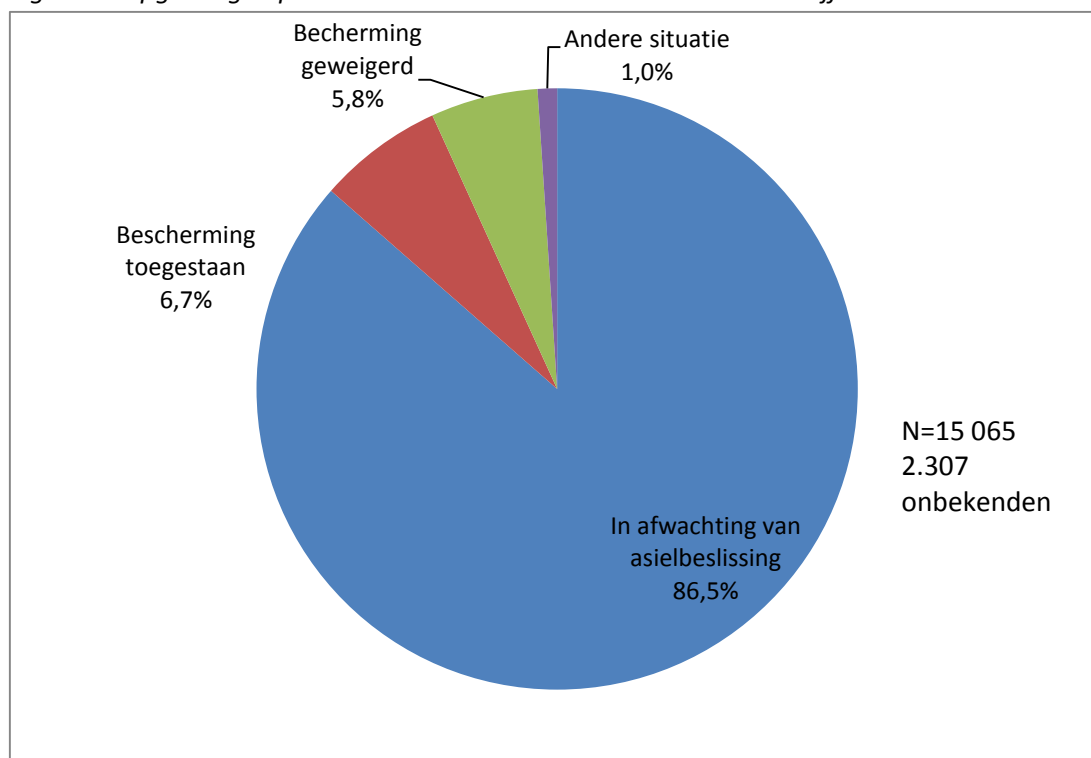
Bron: Fedasil, verwerking Agentschap Integratie en Inburgering; cijfers voor 31 januari 2016

5. Verblijfsstatus van de opgevangen personen

Fedasil bezorgde ons gegevens over de verblijfsstatus van de opgevangen personen. Van 15.065 personen is de status bekend, het aantal onbekenden (2.307) voor dit kenmerk is echter vrij hoog. In het netwerk van Fedasil worden asielzoekers in afwachting van een beslissing opgevangen, maar ook personen die recent een bescherming verkregen of geweigerd werden, hebben nog een tijd recht op opvang. De opvangwet voorziet ook dat sommige andere personen recht hebben op opvang, bijvoorbeeld niet-begeleide minderjarige vreemdelingen die geen asielaanvraag indienden².

Figuur 6 toont dat 86,5% van de opgevangen personen asielzoekers zijn die nog wachten op hun beslissing. 6,7% is erkend als vluchteling of kreeg de subsidiaire beschermingsstatus. Bij 5,8% van de personen in opvang is de bescherming geweigerd. 1% heeft een andere verblijfsstatus.

Figuur 6: Opgevangen personen in Vlaanderen en Brussel naar verblijfsstatus



Bron: Fedasil, verwerking Agentschap Integratie en Inburgering; cijfers voor 31 januari 2016

² Zie ook www.vreemdelingenrecht.be en <http://fedasil.be/nl/inhoud/wettelijk-kader-0>

6. Vergelijking met december 2015

In vergelijking met de situatie in december stijgt het aantal opgevangen personen in januari met 10,5%, van 15.725 personen naar 17.372. Van de drie belangrijkste nationaliteiten is de stijging het grootst bij de Afghanen: + 17,3%. Irakezen stegen met 7,1% en Syriërs met 10,8%. Deze evolutie zorgt ervoor dat in januari de Afghanen de talrijkste groep werden, in december stonden de Irakezen nog op de eerste plaats.

Wat de andere aspecten betreft (geslachtsverhouding, leeftijd, gezinssituatie) zijn er geen uitgesproken veranderingen in vergelijking met een maand eerder.

7. Contact

Het Agentschap Integratie en Inburgering coördineert de monitoring van de verhoogde instroom van asielzoekers, erkend vluchtelingen en subsidiair beschermden.

Het Agentschap Integratie en Inburgering ondersteunt het Vlaamse integratiebeleid. In het Agentschap vind je alle diensten voor integratie, inburgering, sociaal vertalen en tolken, en de Huizen van het Nederlands (behalve de diensten in de steden Gent en Antwerpen, en het Huis van het Nederlands Brussel). Het Agentschap is een private stichting en werd in 2014 opgericht door de Vlaamse overheid als extern verzelfstandigd agentschap. Meer info vind je op www.integratie-inburgering.be.

Infolijn Asiel en Integratie

De instroom van asielzoekers stelt je als professionele hulp- en dienstverlener voor een grote uitdaging: hoe help je die nieuwkomers hun weg te vinden in samenleving?

Het Agentschap Integratie en Inburgering wil je daarbij helpen via de nieuwe **Infolijn asiel en integratie**. Daar kan je als hulp- en dienstverlener terecht met al je praktische vragen over de integratie van asielzoekers.

Zoals:

- Hoe schakel ik een sociaal tolk of vertaler in?
- Aan welke vrijetijdsactiviteiten in de buurt kunnen asielzoekers deelnemen?
- Waar vinden de cursussen Nederlands voor anderstaligen plaats?

Wat mag je verwachten van de Infolijn asiel en integratie?

- **correcte en volledige informatie**
- een **snelle en gerichte doorverwijzing** naar partners die je kunnen ondersteunen

Praktisch:

- Als professionele hulp- of dienstverlener kan je **bellen** (ma-vrij, 9-12 uur) of **e-mailen** naar de Infolijn asiel en integratie. De contactgegevens per regio vind je op de volgende pagina.
- Voor **juridische vragen** neem je rechtstreeks contact op met een van de **juridische helpdesks**. Contactgegevens op p. 14.

Contactgegevens Infolijn Asiel en Integratie

Antwerpen

Jeroen Van Malderen

infolijn.provincie.antwerpen@integratie-inburgering.be

0485/99 99 89

Brussel

Geert Daems

infolijn.brussel@integratie-inburgering.be

0485/99 99 90

Limburg

Dirk Janssen

infolijn.limburg@integratie-inburgering.be

0485/99 99 91

Oost-Vlaanderen

Frank Dejonckheere

infolijn.oost-vlaanderen@integratie-inburgering.be

0485/99 99 92

Vlaams-Brabant

Eline De Blaere

infolijn.vlaams-brabant@integratie-inburgering.be

0485/99 99 93

West-Vlaanderen

Isolde Dubus

infolijn.west-vlaanderen@integratie-inburgering.be

0485/99 99 94

Contactgegevens juridische helpdesk Agentschap Integratie en Inburgering

Bij deze helpdesk kan je terecht met vragen over vreemdelingenrecht en over internationaal familierecht.

Centraal Team

telefonische juridische helpdesk: 02/205 00 55

maandag 9u-12u30, woensdag 13u30-17u, vrijdag 9u-12u30

- Toets 1: Familiaal Internationaal Privaatrecht
- Toets 2: Asielrecht
- Toets 3: Vreemdelingenrecht
- Toets 4: Medische aspecten van het vreemdelingenrecht

Regioteam Brussel

telefonische juridische helpdesk 02/414 04 53

Elke werkdag van 9u-12u en 14u-17u

Regioteam Oost-Vlaanderen

telefonische juridische helpdesk 09/267 66 45 of 47

elke werkdag 9u-12u

e-mail: rechtspositie@odice.be

Regioteam Limburg

telefonische juridische helpdesk 011/30 57 13 of 011/30 57 14

elke werkdag

e-mail: pricjuridesk@limburg.be

Centrale website

www.vreemdelingenrecht.be